

IMCUFIDE ZINACANTEPEC, 4105
ESTADO DE FLUJO DE EFECTIVO
DEL 1 DE ENERO AL 31 DE MARZO DE 2024

CONCEPTO	TRIMESTRE ACTUAL	TRIMESTRE ANTERIOR
----------	------------------	--------------------

FLUJOS DE EFECTIVO DE LAS ACTIVIDADES DE OPERACIÓN

ORIGEN	1,100,554.48	1,088,124.00
Impuestos	0.00	0.00
Cuotas y Aportaciones de Seguridad Social	0.00	0.00
Contribuciones de Mejoras	0.00	0.00
Derechos	0.00	0.00
Productos de Tipo Corriente	0.00	0.00
Aprovechamientos de Tipo Corriente	0.00	0.00
Ingresos por Venta de Bienes y Servicios	235,110.00	286,462.19
Contribuciones no comprendidas en la Ley de Ingresos causadas en ejercicios fiscales Anteriores pendientes de liquidación o pago	0.00	0.00
Participaciones y Aportaciones	0.00	0.00
Transferencias, Asignaciones, Subsidios y Otras Ayudas	864,925.90	802,448.59
Ingresos Financieros	70.98	60.72
Otros Origenes de Operacion	447.60	-847.50

APLICACION

1,134,376.24	812,706.92
Servicios Personales	473,892.94
Materiales y Suministros	84,821.42
Servicios Generales	46,975.96
Transferencias, Asignaciones, Subsidios y Otras Ayudas	207,016.60
Deuda Publica	0.00
Traspaso entre Caja y Bancos	0.00
Traspaso de Bancos a Inversiones	0.00
Otras Aplicaciones de Operacion	0.00

FLUJOS NETOS DE EFECTIVO POR ACTIVIDADES DE OPERACIÓN

-33,821.76	275,417.08
-------------------	-------------------




IMCUFIDE ZINACANTEPEC, 4105
ESTADO DE FLUJO DE EFECTIVO
DEL 1 DE ENERO AL 31 DE MARZO DE 2024

CONCEPTO	TRIMESTRE ACTUAL	TRIMESTRE ANTERIOR
FLUJOS DE EFECTIVO DE LAS ACTIVIDADES DE INVERSIÓN		
ORIGEN		
BIENES INMUEBLES, INFRAESTRUCTURA Y CONSTRUCCIONES EN PROCESO	0.00	0.00
BIENES MUEBLES		
OTROS ORIGENES DE INVERSION	0.00	0.00
APLIACION		
BIENES INMUEBLES, INFRAESTRUCTURA Y CONSTRUCCIONES EN PROCESO	0.00	0.00
BIENES MUEBLES	0.00	0.00
OTRAS APLICACIONES DE INVERSION	0.00	0.00
FLUJOS NETOS DE EFECTIVO POR ACTIVIDADES DE INVERSIÓN	0.00	0.00
FLUJOS DE EFECTIVO DE LAS ACTIVIDADES DE FINANCIAMIENTO		
ORIGEN		
ENDEUDAMIENTO NETO		
INTERNO	0.00	0.00
EXTERNO		
OTROS ORIGENES DE FINANCIAMIENTO		
APLIACION		
SERVICIOS DE LA DEUDA		
INTERNO		
EXTERNO		
OTRAS APLICACIONES DE FINANCIAMIENTO	0.00	0.00
FLUJOS NETOS DE EFECTIVO POR ACTIVIDADES DE FINANCIAMIENTO	0.00	0.00

IMCUFIDE ZINACANTEPEC, 4105
ESTADO DE FLUJO DE EFECTIVO
DEL 1 DE ENERO AL 31 DE MARZO DE 2024

CONCEPTO	TRIMESTRE ACTUAL	TRIMESTRE ANTERIOR
----------	------------------	--------------------

INCREMENTO / DISMINUCIÓN NETA EN EL EFECTIVO Y EQUIVALENTES AL EFECTIVO	-33,821.76	275,417.08
EFFECTIVO Y EQUIVALENTES AL EFECTIVO AL INICIO DEL MES	653,504.21	378,087.13
EFFECTIVO Y EQUIVALENTES AL EFECTIVO AL FINAL DEL MES	619,682.45	653,504.21

		
C. DANIEL AGALLO VICENT	L.C. MARIA DE JESUS SALGADO MARIN	L.A. ROCIO CUEVAS NAVARRETE
DIRECTOR	COORDINADORA DE ADMINISTRACION Y FINAN	TITULAR DEL ORGANISMO INTERNO DE CONTROL

BAJO PROTESTA DE DECIR VERDAD DECLARAMOS QUE LOS ESTADOS FINANCIEROS Y SUS NOTAS,
 SON RAZONABLEMENTE CORRECTOS Y SON RESPONSABILIDAD DEL EMISOR

